

ENS concours B/L

Épreuve orale commune de sociologie

Session 2018

Jury : Sibylle Gollac et Thomas Sigaud

## **Quelle vie sociale après 60 ans ?**

### Définitions

Domaines associatifs : l'Insee définit trois domaines regroupant différents types d'associations :

- « Pratique d'une activité culturelle ou sportive »
- « Convivialité » : comprend les clubs du 3<sup>e</sup> âge ou de loisirs, associations religieuses ou paroissiales, associations de quartier, associations de retraités d'une entreprise, associations d'anciens élèves...
- « Défense de droits ou d'intérêts » : regroupe les associations de parents d'élèves, syndicats ou groupements professionnels, associations de locataires, de copropriétaires, associations à buts humanitaires...

Isolement : le réseau philanthropique Fondation de France considère, dans ses enquêtes récurrentes sur l'isolement, comme en situation objective d'isolement les personnes qui ne rencontrent et passent du temps avec d'autres personnes que très rarement (quelques fois dans l'année ou jamais), que ce soit dans le cadre de leur sociabilité familiale, amicale, de voisinage, associative ou professionnelle

### Composition du dossier

Document 1. Evolution des caractéristiques des adhérents à au moins une association entre 1983 et 2013

Document 2. Adhésion à un ou plusieurs domaines associatifs selon l'âge des adhérents en 2013

Document 3. Personnes en situation d'isolement selon l'âge

Document 4. L'opinion des seniors sur l'évolution de la société française

Document 5. L'autonomie résidentielle des personnes âgées

Document 6. Des retraités manifestent

## Document 1. Evolution des caractéristiques des adhérents à au moins une association entre 1983 et 2013

Les odds ratio permettent ici de mesurer l'effet spécifique de différents facteurs sur la participation associative, les autres facteurs étant inchangés (« toutes choses égales par ailleurs »). Plus ils sont supérieurs à 1, plus la probabilité d'être adhérent à au moins une association est élevée par rapport à la situation de référence. Plus ils sont proches de zéro, plus cette probabilité est faible.

	1983		2013	
	Taux d'adhésion	Odds ratio	Taux d'adhésion	Odds ratio
<b>Ensemble</b>	<b>43</b>	-	<b>42</b>	-
<b>Sexe</b>				
Hommes	53	2,1	44	1,2
Femmes	34	réf.	40	réf.
<b>Âge</b>				
16 - 24 ans	31	0,6	36	1,1
25 - 39 ans	47	réf.	41	réf.
40 - 49 ans	50	1,3	43	1,4
50 - 64 ans	41	ns	44	1,4
65 ans ou plus	45	1,5	43	1,5
<b>Niveau de diplôme</b>				
Aucun diplôme	30	0,5	22	0,6
Inférieur au Bac	43	réf.	36	réf.
Bac	58	1,6	45	1,5
Supérieur au Bac	67	2,3	56	2,0
<b>Catégorie socioprofessionnelle</b> (profession actuelle pour les actifs ou antérieure pour les retraités)				
Agriculteurs	44	1,3	48	1,2
Artisans, commerçants	45	ns	37	0,8
Cadres	67	1,8	60	1,3
Professions intermédiaires	56	1,4	52	1,2
Employés	41	réf.	37	réf.
Ouvriers	35	0,8	32	0,9
Autres inactifs	nd	nd	37	ns
<b>Niveau de vie</b>				
1 <sup>er</sup> quartile	nd	nd	29	0,7
2 <sup>e</sup> quartile	nd	nd	39	réf.
3 <sup>e</sup> quartile	nd	nd	45	1,2
4 <sup>e</sup> quartile	nd	nd	55	1,4

Réf= référence. Nd : non disponible. Ns : non significatif au seuil de 10% (tous les autres odds-ratios sont significatifs au moins au seuil de 10%).

Lecture : la probabilité d'adhérer à une association plutôt que de ne pas y adhérer est 1,5 fois plus forte pour les individus âgés de 65 ans et plus que pour les individus âgés de 25 à 39 ans, à autres caractéristiques identiques.

Champ : personnes âgées de 16 ans ou plus résidant en ménages ordinaires en France métropolitaine

Source : enquête SRCV-Silc (INSEE), 2013

BURRICAND Carine, GLEIZES François (2016), « Trente ans de vie associative. Une participation stable mais davantage féminine », *Insee Première*, n°1580

**Document 2. Adhésion à un ou plusieurs domaines associatifs selon l'âge des adhérents en 2013**

	Tranche d'âge des adhérents				
	16-24 ans	25-39 ans	40-49 ans	50-64 ans	65 ans ou plus
<b>Adhérents à un seul domaine associatif</b>	<b>87,4</b>	<b>78,2</b>	<b>75,8</b>	<b>69,3</b>	<b>67,0</b>
<i>dont :</i>					
<i>Pratique d'une activité culturelle ou sportive</i>	72,4	41,7	35,7	29,0	18,7
<i>Convivialité</i>	6,7	7,3	7,0	12,9	36,9
<i>Défense de droits ou d'intérêts</i>	8,4	29,2	33,1	27,4	11,3
<b>Adhérents à deux domaines associatifs</b>	<b>11,5</b>	<b>20,0</b>	<b>21,1</b>	<b>26,0</b>	<b>25,5</b>
<i>dont :</i>					
<i>Pratique d'une activité + convivialité</i>	8,2	4,2	3,7	8,9	11,6
<i>Pratique d'une activité + défense de droits ou d'intérêts</i>	2,3	13,8	14,6	12,5	6,3
<i>Convivialité + défense de droits ou d'intérêts</i>	0,9	2,1	2,8	4,6	7,6
<b>Adhérents à trois domaines</b>	<b>1,1</b>	<b>2,1</b>	<b>3,0</b>	<b>4,7</b>	<b>7,5</b>

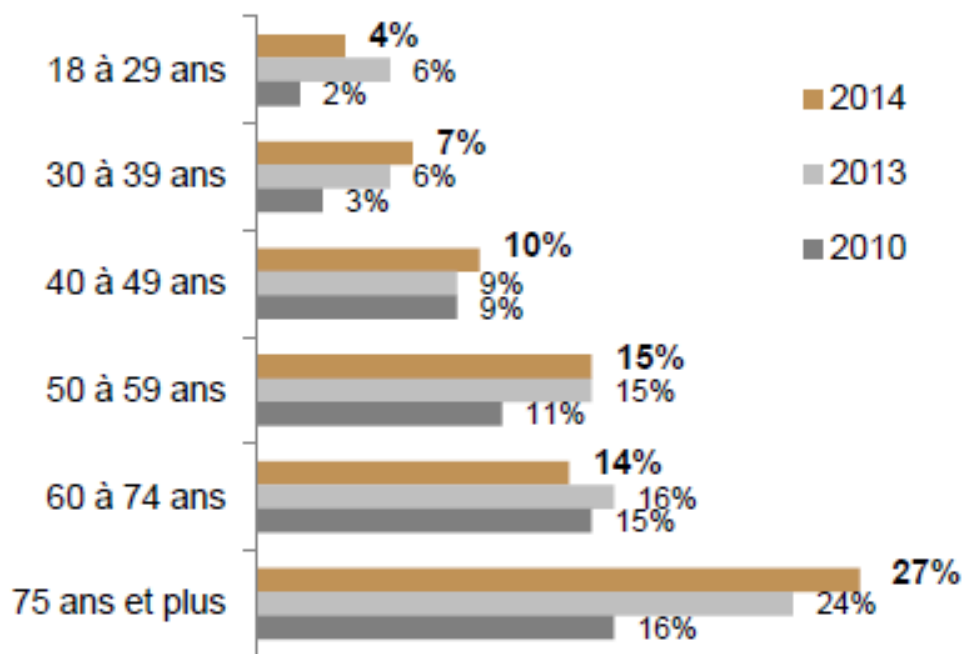
*Lecture : 72,4% des adhérents à au moins une association et âgés de 16 à 24 ans n'adhèrent qu'au seul domaine associatif « pratique d'une activité culturelle ou sportive ».*

*Champ : personnes âgées de 16 ans ou plus résidant en ménages ordinaires en France métropolitaine, adhérents à au moins une association*

*Source : enquête SRCV-Silc (INSEE), 2013*

BURRICAND Carine, GLEIZES François (2016), « Trente ans de vie associative. Une participation stable mais davantage féminine », *Insee Première*, n°1580

### Document 3. Personnes en situation d'isolement selon l'âge

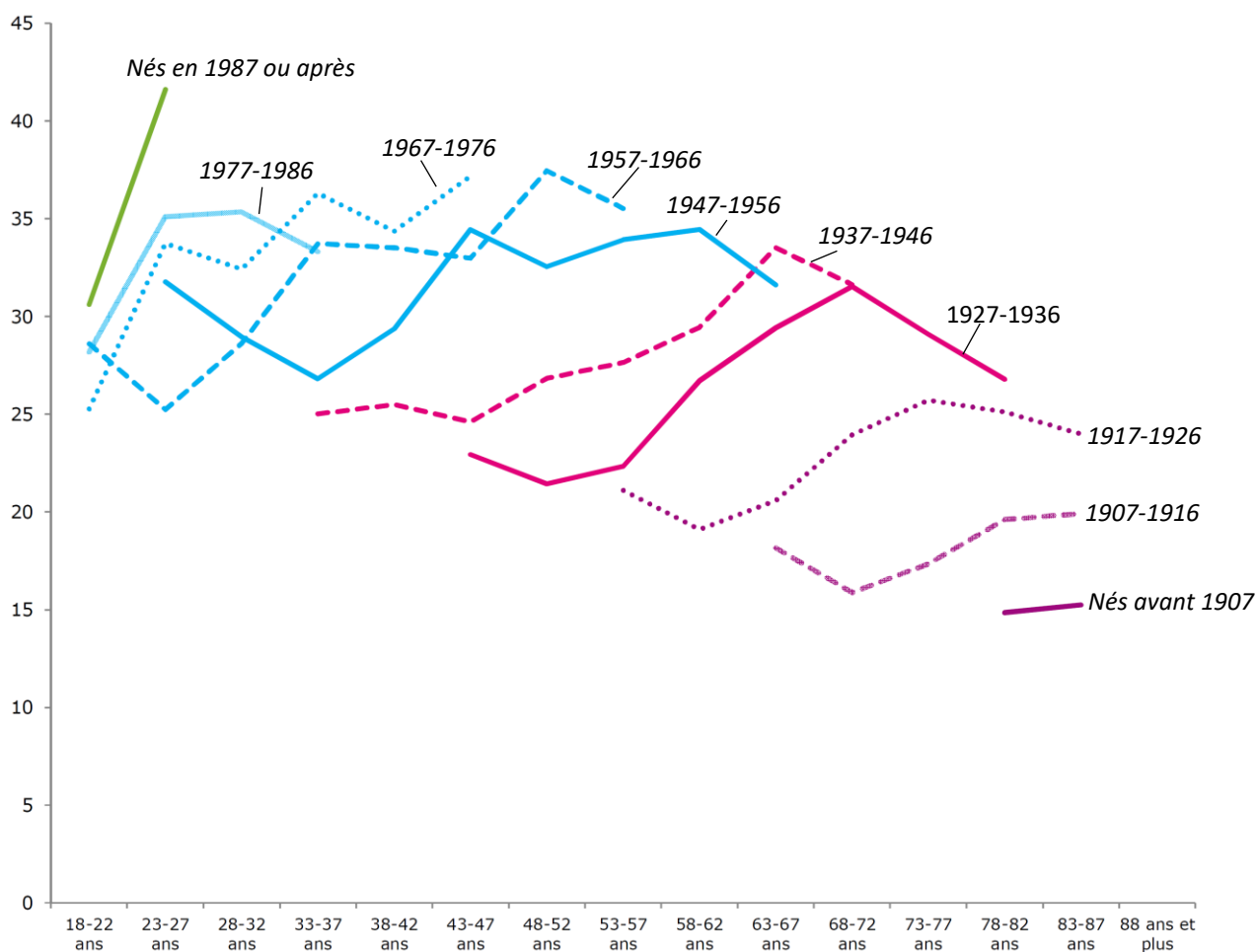


Source : enquête de l'institut TMO Régions pour la Fondation de France auprès d'un échantillon de 4007 personnes âgées de 18 ans et plus constitué selon la méthode des quotas.

Fondation de France, *Rapport sur les solitudes*, éditions 2010, 2013 et 2014

## Document 4. L'opinion des seniors sur l'évolution de la société française

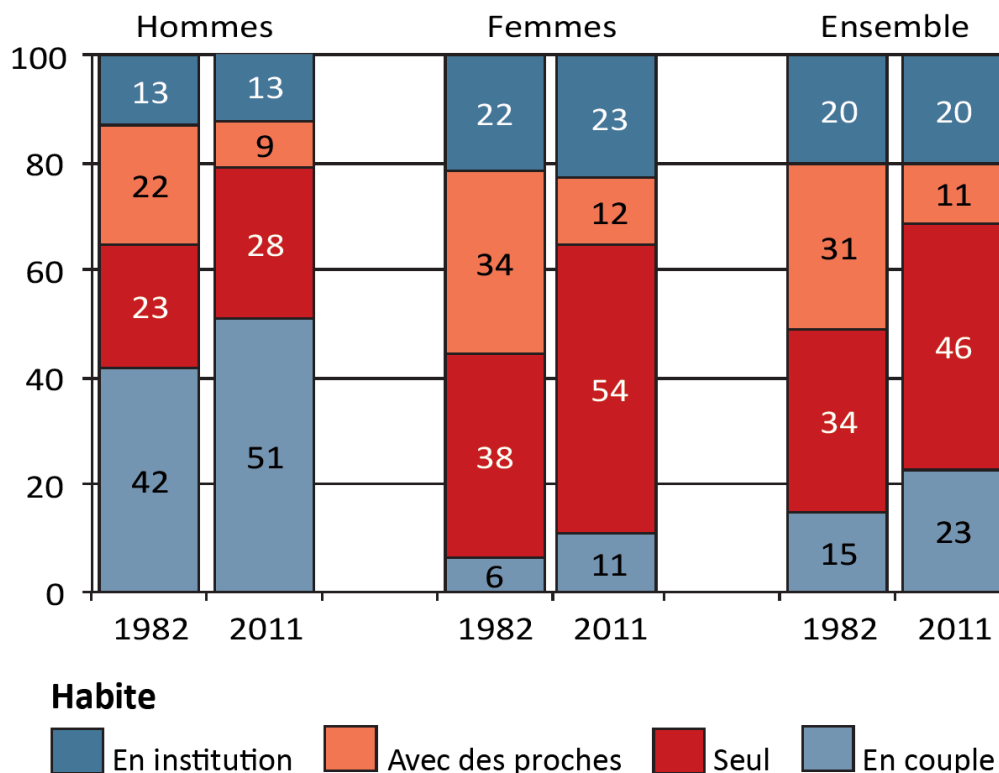
Part d'individus qui préconisent un changement radical de société (en %) selon leur date de naissance



Source : Enquêtes annuelles « conditions de vie et aspiration des français » (1978-2013) réalisées par le Crédoc auprès d'un échantillon représentatif de 2000 personnes âgées de 18 ans et plus constitué selon la méthode des quotas.

BIGOT Régis, CROUTTE Patricia et MÜLLER Jörg, 2013, *Evolution des conditions de vie et des aspirations des seniors en France depuis 30 ans*, Cahiers de recherche du Crédoc

**Document 5. Répartition des personnes âgées de 85 ans et plus selon leur mode de résidence en 1982 et 2011 (en %)**



Source : Recensement de la population (INSEE)

TRABUT Loïc et GAYMU Joëlle (2016), « Habiter seul ou avec des proches après 85 ans en France », *Population et Sociétés*, n°539

## Document 6. Des retraités manifestent



*Photographie prise lors de la manifestation contre la réforme des retraites à Rennes le 10 septembre 2013 et illustrant l'appel aux retraités relayé par le Parti Communiste Français des Pyrénées-Orientales à participer à la manifestation du 28 septembre 2017 pour la revalorisation des pensions et contre l'augmentation du taux de CSG sur les pensions de retraite.*

[www.66.pcf.fr](http://www.66.pcf.fr)